

# ПРОГРАММА




Семнадцатой межрегиональной выставки

## «УРАЛСТОМАТОЛОГИЯ»

XVII Всероссийской Научно-практической конференции  
«АКТУАЛЬНЫЕ ВОПРОСЫ СТОМАТОЛОГИИ»

18 - 20 МАРТА

Челябинск, ТРК «Гагарин Парк» удд.183

	<b>18 МАРТА, СРЕДА</b>
<b>10:00</b>	Начало работы выставки
<b>11:00</b> Стенд компании ТД «Приор-М» 	МАСТЕР-КЛАСС и ПРАКТИКУМ Современные технологии для обработки корневых каналов
<b>16:00</b> Стенд компании ООО «Рауденталл» 	ПРЕЗЕНТАЦИИ <ul style="list-style-type: none"> <li>• AQUASPLINT - АППАРАТ ДЛЯ ТЕРАПИИ ВНЧС</li> <li>• ОККЛЮЗИОННАЯ ФОЛЬГА TROLLFOIL</li> </ul> <i>Все участники получают сэмплы в подарок!</i>
	<b>КОНФЕРЕНЦ-ЗАЛ № 1</b>
<b>10:00 – 11:00</b> 	Регистрация участников Всероссийской НПК «Актуальные вопросы стоматологии» Участие в мероприятии платное: Членам Ассоциации – 2500 руб. Студентам 1-5 курса – 1000 руб. Сотрудникам муниципальных учреждений – 3500 руб. Сотрудникам частных клиник – 5500 руб. Предварительная регистрация <a href="https://astom.timepad.ru/event/1212312/">https://astom.timepad.ru/event/1212312/</a>

Информационные партнёры

11:00-11:50

Конференц-зал № 1\*



**Недоспасова Диана Андреевна,**  
К.м.н., врач дерматовенеролог,  
детский дерматолог МЦ «Лотос»

ЛЕКЦИЯ

**«Особенности строения слизистой оболочки  
полости рта. Наиболее часто встречаемые  
заболевания кожи и слизистых»**

В данной теме конференции слушатели узнают об особенностях анатомического строения и основных поражениях слизистой оболочки полости рта, часто встречающихся проявлениях общих заболеваний в полости рта и губ, которые могут быть диагностированы на стоматологическом приеме.

12:30-12:50 Сессия «Вопрос-ответ»

*Документация по данному учебному мероприятию  
представлена в Комиссию по оценке учебных мероприятий и  
материалов для НМО*

11:50-12:50

Конференц-зал № 1\*



**Харитоновна Марина Павловна,**  
главный врач областной стоматологической  
поликлиники Свердловской области,  
главный внештатный стоматолог УРФО

ЛЕКЦИЯ

**«Организация стоматологического онкоскрининга  
населения свердловской области. Задачи  
перспективы»**

Информационные партнёры

12:50-13:00

Конференц-зал № 1\*



**Ангелович Михаил Самуилович,**  
к.м.н., врач оториноларинголог,  
доцент кафедры ЮУГМУ

ЛЕКЦИЯ

**«Дисбактериоз полости рта и все, что за этим следует. Современные пробиотики в помощь стоматологу»**

Участники ознакомятся с ролью пробиотиков в практике врача-стоматолога, узнают современные тенденции в восстановлении микробиоценоза полости рта.

13:00



Министерство  
здравоохранения  
Челябинской области

**ТОРЖЕСТВЕННОЕ ОТКРЫТИЕ**

14:00-14:40

Конференц-зал № 1\*



**Недоспасова Диана Андреевна,**  
К.м.н., врач дерматовенеролог,  
детский дерматолог МЦ «Лотос»

ЛЕКЦИЯ

**«Дифференциальный диагноз заболеваний кожи и слизистых оболочек полости рта»**

Участники ознакомятся с дифференциальной диагностикой кожных заболеваний в челюстно-лицевой области. Узнают тактику лечения основных заболеваний, встречающихся у пациентов на стоматологическом приеме.

*Документация по данному учебному мероприятию представлена в Комиссию по оценке учебных мероприятий и материалов для НМО*

Информационные партнёры

14:40-15:20

Конференц-зал № 1\*



**Гузь Александр Олегович,**

главный врач отделения головы и шеи ГБУЗ  
Челябинский областной клинический центр  
онкологии и ядерной медицины.

**ЛЕКЦИЯ**

**«Онкология в стоматологии»**

Слушатели узнают о роли врача-стоматолога в диагностике онкологических заболеваний, факторах, влияющих на возникновение предраковых состояний и злокачественных новообразований головы и шеи.

15:20-15:30 **Сессия «Вопрос-ответ»**

*Документация по данному учебному мероприятию представлена в Комиссию по оценке учебных мероприятий и материалов для НМО*

15:30-16:30

Перерыв

16:30-16:40

Конференц-зал № 1\*



**Зарипова Гульнара Рифкатовна**

Доцент кафедры клинической  
фармакологии и терапии ИДПО ФГБОУ ВО  
ЮУГМУ МЗ РФ, к.м.н.

**ЛЕКЦИЯ**

**«Болевой синдром в стоматологической практике:  
фармакологическое сопровождение»**

16:40-17:10

Конференц-зал № 1\*



**Гончарова Анастасия Денисовна,**



исполнительный директор ЧРОО  
«Ассоциация стоматологов Челябинской  
области» СТАР, ведущий маркетолог

**ЛЕКЦИЯ**

**«Коммуникации в области медицины»**

Участники рассмотрят влияние различных видов коммуникаций на восприятие информации о здоровье пациентом. В контексте межличностного общения (врач/пациент/семья), организационного общения (внутрикорпоративная этика) и опосредованного медиа

Информационные партнёры

<p>«Первая медицинская консалтинговая компания». Соавторы: Костарева Анна Сергеевна, старший дизайнер «Первая медицинская консалтинговая компания»;</p>	<p>общения (продвижение медицинских услуг и врачей в интернете)</p> <p><i>Документация по данному учебному мероприятию представлена в Комиссию по оценке учебных мероприятий и материалов для НМО</i></p>
<p><b>17:10-17:50</b> Конференц-зал № 1*</p>  <p><b>Сандаков Илья Петрович,</b> председатель Челябинской региональной общественной организации «Ассоциация стоматологов Челябинской области» СТАР, стоматолог-ортопед, главный врач клиники «СтоМакс»</p>	<p><b>ЛЕКЦИЯ</b> <b>«Маршрутизация пациентов с подозрением на злокачественные новообразования головы и шеи»</b> В финальной части конференции участники ознакомятся с принципами маршрутизации и алгоритмами первичного приема пациентов с подозрением на онкологические заболевания, получат представление о взаимодействии врачей различных специальностей при работе с данной группой пациентов. <b>17:50-18:00 Сессия «Вопрос-ответ»</b></p> <p><i>Документация по данному учебному мероприятию представлена в Комиссию по оценке учебных мероприятий и материалов для НМО</i></p>
	<p><b>КОНФЕРЕНЦ-ЗАЛ № 2</b></p>
<p><b>10:00-13:00</b> Конференц-зал № 2</p> 	<p><b>НАУЧНО-ПРАКТИЧЕСКАЯ КОНФЕРЕНЦИЯ</b> <b>Южно-Уральского государственного медицинского университета</b></p>
<p>Бережная Е.С., ассистент кафедры хирургической стоматологии и ЧЛХ ФГБОУ ВО ЮУГМУ Минздрава России (федеральное государственное бюджетное образовательное учреждение высшего образования «Южно-Уральский государственный медицинский</p>	<p><b>Особенности течения осложненных переломов нижней челюсти: выбор метода профилактики травматического остеомиелита</b></p>

Информационные партнёры

<p>университет» Минздрава России), г. Челябинск Латюшина Л.С., д.м.н., профессор, заведующая кафедрой хирургической стоматологии и ЧЛХ ФГБОУ ВО ЮУГМУ Минздрава России, г. Челябинск Алабугин А.В., заведующий отделением ЧЛХ ГБУЗ ЧОКБ (государственное бюджетное учреждение здравоохранения Челябинская областная клиническая больница), главный внештатный челюстно-лицевой хирург Минздрава Челябинской области, г. Челябинск</p>	
<p>Малышева Л.Ю., к.м.н., доцент кафедры хирургической стоматологии и ЧЛХ ФГБОУ ВО ЮУГМУ Минздрава России (федеральное государственное бюджетное образовательное учреждение высшего образования «Южно—Уральский государственный медицинский университет» Минздрава России), г. Челябинск Латюшина Л.С., д.м.н., профессор, заведующая кафедрой хирургической стоматологии и ЧЛХ ФГБОУ ВО ЮУГМУ Минздрава России, г. Челябинск</p>	<p><b>Современные подходы к планированию оперативных вмешательств на верхнечелюстном синусе: новые критерии оценки состояния</b></p>
<p>Лыскова Ю.А., зам гл.врача Клиники ЮУГМУ, Филимонова О.И., д.м.н., профессор, зав. кафедрой ортопедической стоматологии и ортодонтии ЮУГМУ.</p>	<p><b>Реализация проекта «Зубная фея» для детей с расстройствами аутистического спектра.</b></p>
<p>Фанакин В.А., к.м.н, доцент кафедры ортопедической стоматологии и ортодонтии ЮУГМУ.</p>	<p><b>Травма постоянных зубов с несформированной корневой системой. Особенности диагностики и лечения.</b></p>
<p>Филимонова О.И., д.м.н., профессор. Кафедра ортопедической стоматологии и ортодонтии ЮУГМУ.</p>	<p><b>Социальная значимость и клиническая эффективность современных средств и методов гигиенической обработки съёмных зубных протезов.</b></p>
<p>Делец А.В., к.м.н, доцент; Нуриева Н.С., профессор, д.м.н. Кафедра ортопедической стоматологии и ортодонтии ЮУГМУ.</p>	<p><b>Резекционные протезы, как первый этап реабилитации пациентов со злокачественными новообразованиями ЧЛО. Старые цели, новые возможности.</b></p>
<p>Филимонова О.И., д.м.н., профессор, Емелина А.С., к.м.н. Кафедра ортопедической стоматологии и ортодонтии ЮУГМУ.</p>	<p><b>Современные подходы к лечению воспалительных заболеваний пародонта у пациентов с несъёмными</b></p>

Информационные партнёры

	<b>ортопедическими конструкциями.</b>
Бейнарович С.В., ассистент, Филимонова О.И., д.м.н., профессор. Кафедра ортопедической стоматологии и ортодонтии ЮУГМУ.	<b>Морфометрические особенности височно-нижнечелюстных суставов у взрослых пациентов с дислокациями суставных дисков и нарушениями окклюзии передних зубов по данным МР исследований.</b>
Баязитова Ю.Н., аспирант; Филимонова О.И., профессор, д.м.н.; Шишкова Ю.С., профессор, д.м.н. ЮУГМУ.	<b>Пародонтиты у подростков. Формирование поколения, знающего чуть больше о здоровье зубо-челюстной системы.</b>
Воронина Е.В., аспирант, Нуриева Н.С., профессор, д.м.н. Кафедра ортопедической стоматологии и ортодонтии ЮУГМУ.	<b>Взаимосвязь распространенности постуральной патологии и внутренних нарушений ВНЧС у студентов стоматологического факультета ЮУГМУ и хореографического факультета.</b>
Бутюгин И.А., к.м.н., доцент, зав. кафедрой терапевтической и детской стоматологии ЮУГМУ.	<b>Перспективная модель профилактики и лечения воспалительных заболеваний пародонта у жителей крупного индустриального центра.</b>
Воротников П.А., зав. ортопедическим отделением Клиники ЮУГМУ .	<b>Физиология зубодесневой борозды. Ретракция десневого края. Методы, материалы, инструменты.</b>
Изосимова М.А., к.м.н., доцент; Хелашвили Е.З., Макарова Л.Э. Кафедра ортопедической стоматологии и ортодонтии ЮУГМУ.	<b>Исследование variability сроков прорезывания зубов в периоде сменного прикуса.</b>
<b>13:00-13:30</b>	Перерыв
<b>13:30-14:30</b> Конференц-зал № 2	<p><b>МАСТЕР-КЛАСС</b></p> <p><b>«Эндодонтия: ирригация и obturation корневых каналов. Эндодонтия от А до Я»</b></p> <ul style="list-style-type: none"> <li>- Основы анатомии корневых каналов</li> <li>- Апикальные констрикции</li> <li>- Анатомия каналов всех групп зубов</li> <li>- Подготовка зуба</li> <li>- Раскрытие устья</li> <li>- Проблемы и их устранение</li> <li>- Инструментальная обработка</li> <li>- Электронное определение длины</li> <li>- Эндодонтическое лечение с применением никель-</li> </ul>
 <p><b>Макаренко Николай Валерьевич</b> Врач – стоматолог, ортопедия, терапия, хирургия</p>	

Информационные партнёры

<p>Образование: (МГМУ) Первый Московский государственный медицинский университет им. И.М. Сеченова</p>	<p>титановых инструментов</p> <ul style="list-style-type: none"> <li>- Ирригация в эндодонтии. Ключевые факторы</li> <li>- Обработка корневых каналов</li> <li>- Цели орошения. Растворы, используемые в протоколе ирригации</li> <li>- Взаимодействие между ирригантами</li> <li>- Способы ирригации</li> <li>- Временная и постоянная obturation корневых каналов</li> <li>- Основные методики пломбирования</li> </ul>
<p><b>15:00-16:30</b> Конференц-зал № 2</p>  <p><b>Муравьев Сергей Иванович</b> руководитель направления регионального развития Чемпионс Имплантс, К М Н, врач высшей категории, Хирург-имплантолог, Ортопед, Терапевт.</p>	<p>СЕМИНАР</p> <p><b>Современное направление в имплантологии!</b></p> <p><b>Малоинвазивная методика установки немецких имплантатов Champions Implants! Прибор «Периотест-М»</b></p>
<p><b>15:00</b> Стенд компании ТД «Приор-М»</p> 	<p>МАСТЕР-КЛАСС и ПРАКТИКУМ</p> <p><b>Современные технологии для обработки корневых каналов</b></p>
<p><b>16:30-17:00</b> Конференц-зал № 2</p>  <p>ООО «ДенРиКо Интернейшл» Your Health Care Partner</p> <p><b>Сулова Анна Владимировна, Шляпина Мадина Магомедовна</b> Бренд-менеджеры ООО «ДенРиКо Интернейшл»</p>	<p>ПРЕЗЕНТАЦИЯ</p> <p><b>Инновационные разработки средств гигиены полости рта</b></p>

Информационные партнёры



17:00-18:00

Конференц-зал № 2



**Грибанова Любовь Анатольевна,**  
гигиенист стоматологический, микробиолог,  
сертифицированный инструктор iTOP  
Cigaroxh,  
Бронзовый призер Всероссийского конкурса  
2018 г «Гигиенист стоматологический –  
лучший по профессии»

МАСТЕР-КЛАСС

**Профилактика стоматологических заболеваний  
вместе с брендом ТеРе (Швеция)**

1. Биопленка. Что это такое и какие последствия в ее развитии.
2. Почему развивается кариес?
3. Гингивит и пародонтит как следствие неэффективной гигиены полости рта.
4. Разбор основных средств гигиены бренда ТеРе (Швеция)

*При поддержке компании ЛАРУСДЕНТ*

18:00

Окончание работы выставки

**19 МАРТА, ЧЕТВЕРГ**

10:00

Начало работы выставки

10:00

Стенд компании ТД «Приор-М»



МАСТЕР-КЛАСС и ПРАКТИКУМ

**Современные технологии для обработки корневых  
каналов**

16:00

Стенд компании ООО «Рауденталл»



ПРЕЗЕНТАЦИИ

- AQUASPLINT - АППАРАТ ДЛЯ ТЕРАПИИ ВНЧС
- ОККЛЮЗИОННАЯ ФОЛЬГА TROLLFOIL

*Все участники получают сэмплы в подарок!*

**КОНФЕРЕНЦ-ЗАЛ № 1**

10:00 – 11:00



Регистрация участников Всероссийской НПК

«Актуальные вопросы стоматологии»

Участие в мероприятии платное:

Членам Ассоциации – 4000 руб.

Студентам 1-5 курса – 1500 руб.

Сотрудникам муниципальных учреждений – 5500 руб.

Сотрудникам частных клиник – 5500 руб.

Информационные партнёры

	<p>Предварительная регистрация <a href="https://astom.timepad.ru/event/1212312/">https://astom.timepad.ru/event/1212312/</a></p>
<p><b>11:00-11:50</b> <i>Конференц-зал №1*</i></p>  <p><b>Сандаков Илья Петрович,</b> председатель Челябинской региональной общественной организации «Ассоциация стоматологов Челябинской области» СТАР, стоматолог-ортопед, главный врач клиники «СтоМакс»</p>	<p><b>ЛЕКЦИЯ</b> <b>«О важности взаимодействия врачей различных специальностей на ортопедическом приеме»</b> В первой части конференции слушатели узнают основные подходы к диагностике и определению эффективной тактики лечения у пациентов с ортопедической патологией</p> <p><i>Документация по данному учебному мероприятию представлена в Комиссию по оценке учебных мероприятий и материалов для НМО</i></p>
<p><b>11:50-12:50</b> <i>Конференц-зал №1*</i></p>  <p><b>Бесяков Виталий Рувимович, к.м.н.,</b> врач стоматолог-ортопед, доцент кафедры ортопедической стоматологии НГМУ, главный внештатный стоматолог Западно-Сибирской железной дороги, заведующий стоматологической поликлиники НУЗ «Дорожная клиническая больница на станции Новосибирск-Главный ОАО «РЖД»</p>	<p><b>ЛЕКЦИЯ</b> <b>«Современные возможности протезирования»</b> В данной теме конференции слушатели получат информацию о современных возможностях протезирования с опорой на дентальные имплантаты, ограничениях, ошибках и возможных осложнениях.</p> <p><b>12:30-12:50 Сессия «Вопрос-ответ»</b></p> <p><i>Документация по данному учебному мероприятию представлена в Комиссию по оценке учебных мероприятий и материалов для НМО</i></p>

Информационные партнёры

<p><b>12:50-14:00</b></p>	<p>Перерыв</p>
<p><b>12:00</b> Стенд компании ТД «Приор-М»</p> 	<p><b>МАСТЕР-КЛАСС и ПРАКТИКУМ</b> <b>Современные технологии для обработки корневых каналов</b></p>
<p><b>14:00 – 15:30</b> Конференц-зал №1*</p>  <p>Бесяков Виталий Рувимович, к.м.н., врач стоматолог-ортопед, доцент кафедры ортопедической стоматологии НГМУ, главный внештатный стоматолог Западно-Сибирской железной дороги, заведующий стоматологической поликлиники НУЗ «Дорожная клиническая больница на станции Новосибирск-Главный ОАО «РЖД»</p>	<p>14:00-14:40 ЛЕКЦИЯ <b>«Съемные конструкции с фиксацией на телескопические ортопедические элементы»</b> Слушателям будет предоставлена информация о способах фиксации съемных конструкций (телескопическая система). Пошаговый протокол: подбор абатментов, достижение параллельности на нескольких имплантатах с конвергенцией, фиксация готового протеза, возможности включения телескопов на своих зубах в общую конструкцию.</p> <p>14:40-15:20 ЛЕКЦИЯ <b>«Конометрическая концепция фиксации условно-съемных протезов, при частичном и полном отсутствии зубов»</b> Участники ознакомятся с принципами работы, преимуществами конометрической фиксации. Узнают, как сделать несъемный протез, применяя конометрическую концепцию с опорой на одиночные и множественные имплантаты.</p> <p>15:20-15:30 Сессия «Вопрос-ответ» <i>Документация по данному учебному мероприятию представлена в Комиссию по оценке учебных мероприятий и материалов для НМО</i></p>
<p><b>15:30-16:30</b></p>	<p>Перерыв</p>
<p><b>15:00</b> Стенд компании ТД «Приор-М»</p> 	<p><b>МАСТЕР-КЛАСС и ПРАКТИКУМ</b> <b>Современные технологии для обработки корневых каналов</b></p>

Информационные партнёры

16:30 – 18:00

Конференц-зал №1



Бесяков Виталий Рувимович, к.м.н., врач стоматолог-ортопед, доцент кафедры ортопедической стоматологии НГМУ, главный внештатный стоматолог Западно-Сибирской железной дороги, заведующий стоматологической поликлиники НУЗ «Дорожная клиническая больница на станции Новосибирск-Главный ОАО «РЖД»

16:30-17:10 ЛЕКЦИЯ

**«Особенности реабилитации пациентов с полным отсутствием зубов условно-съёмными конструкциями»**

В пятой части конференции слушатели узнают о выборе ортопедических элементов и их оптимальном применении. Узнают об условно-съёмных конструкциях для непосредственной нагрузки. Разберут этапы внутриротного изготовления условно- съёмной конструкции с непосредственной и отсроченной нагрузкой: All on 4, all on 5, all on 6.

17:10-17:50 ЛЕКЦИЯ

**«Применение полимерных материалов и керамонаполненных композитов»**

В финальной части конференции участники прослушают информацию об акриловых и композитных реставрациях, металлокерамических, безметалловых конструкциях.

17:50-18:00 **Сессия «Вопрос-ответ»**

*Документация по данному учебному мероприятию представлена в Комиссию по оценке учебных мероприятий и материалов для НМО*

**КОНФЕРЕНЦ-ЗАЛ № 2**

10:30-16:30

Конференц-зал №2




СЕМИНАР



**Одномоментная имплантация и пластика мягких тканей**

- Показания и противопоказания к одномоментной имплантации. Сроки установки имплантатов.
- Планирование операций. Выбор типа и размера имплантата.
- Методики атравматической удаления зубов. Инструменты для удаления.
- Особенности формирования ложа и позиционирования имплантата.

Информационные партнёры

<p><b>Файзрахманов Искандер Ильдусович</b> Стоматолог-ортопед, стоматолог-хирург</p>	<ul style="list-style-type: none"> <li>• Работа с мягкотканым и комбинированным трансплантатом. Виды, способы забора.</li> <li>• Усложненные методики установки имплантатов с костными и десневыми аугментациями.</li> </ul> <p><i>Аккредитоваться и узнать о стоимости можно по телефону 8 (922) 16 88 003</i></p>
<p><b>16:30-18:00</b> Конференц-зал №2</p>  <p><b>Муравьев Сергей Иванович</b> руководитель направления регионального развития Чемпионс Имплантс, К М Н, врач высшей категории, Хирург-имплантолог, Ортопед, Терапевт.</p>	<p><b>СЕМИНАР</b> <b>Современное направление в имплантологии!</b> <b>Малоинвазивная методика установки немецких имплантатов Champions Implants! Прибор «Периотест-М»</b></p> <p style="text-align: right;">Вход свободный</p>
<p>18:00</p>	<p>Окончание работы выставки</p>
	<p><b>20 МАРТА, ПЯТНИЦА</b></p>
<p>10.00</p>	<p>Начало работы выставки</p>
<p><b>10:00-18:00</b> Конференц-зал № 1</p>  <p><b>Данилов Олег Валентинович</b> Генеральный директор ООО «Лазеры и Технологии»</p> <p>Практический опыт: стажировка в независимом Международном Центре Лазерного Обучения (ICLE) в США, в 2011-</p>	<p><b>СЕМИНАР + МАСТЕР-КЛАСС</b> <b>«Лазерная стоматология. Терапия, хирургия, пародонтология и ортопедия: методики, протоколы, результаты, преимущества и особенности применения диодного лазера»</b></p> <ul style="list-style-type: none"> <li>• Расширение спектра оказываемых медицинских услуг стоматологической клиникой.</li> <li>• Уменьшение продолжительности врачебных манипуляций. Повышение уровня комфорта для пациента.</li> <li>• Стерилизация операционного поля с одновременной стимуляцией местного иммунитета.</li> <li>• Возможность проведения операций без наложения швов.</li> <li>• Сокращение сроков эпителизации операционных ран. Сокращение сроков реабилитации пациентов.</li> <li>• Бескровность хирургической раны создает наилучшие условия для визуализации операционного поля.</li> </ul>

Информационные партнёры

<p>2017 годах более 150 мастер-классов по лазерной стоматологии в различных регионах Российской Федерации</p> 	<ul style="list-style-type: none"> <li>Отсутствие абсолютных противопоказаний к применению лазерных технологий.</li> <li>Возможность проведения врачебных манипуляций без применения местных анестетиков.</li> <li>Эффективный и безопасный метод клинического отбеливания зубов.</li> </ul> <p><i>Стоимость участия: 7000 рублей *</i>  <i>При оплате до 10 марта 2020 г. стоимость участия - 5000 руб.</i>  <i>Регистрация, подробная информация и вопросы:</i>  <i>+7(909)971-00-02 (телефон, whatsapp),</i>  <i>e-mail: <a href="mailto:info@scvtech.ru">info@scvtech.ru</a></i></p>
<p>15.00</p> 	<p><b>ТОРЖЕСТВЕННОЕ ЗАКРЫТИЕ</b></p> <p><b>Вручение дипломов участникам выставки</b></p>
<p>17.00</p>	<p>Окончание работы выставки</p>

*В ПРОГРАММЕ ВОЗМОЖНЫ ИЗМЕНЕНИЯ И ДОПОЛНЕНИЯ.*

<p>* Посещение мероприятий в конференц-зале №1 (18 и 19 марта) является платным, необходима регистрация заранее. Образовательное мероприятие соответствует требованиям для НМО. Слушатели получают 6 кредитов по специальности на выбор.</p>	<p>Вопросы по программе и регистрации:</p> <p><a href="mailto:astomatologov@gmail.com">astomatologov@gmail.com</a></p> <ul style="list-style-type: none"> <li>+7 (902) 613-36-99 (телефон, whatsapp, viber)</li> <li>+7 (908) 578-17-49 (телефон, whatsapp, viber)</li> </ul> <p><b>ПРЕДВАРИТЕЛЬНАЯ РЕГИСТРАЦИЯ ОБЯЗАТЕЛЬНА!</b></p> <p><a href="https://astom.timepad.ru/event/1212312/">https://astom.timepad.ru/event/1212312/</a></p>
--	---

Информационные партнёры